

2011

JANAR - NËNTOR

**BULETINI STATISTIKOR**

## Zhvillime kryesore

### I. FONDI I KOMPENSIMIT

Gjatë periudhës Janar – 12 Dhjetor 2011, nga Fondi i Kompensimit janë paguar 136 praktika me vlerë 224,147,495 Lekë.

Rezultojnë 354 praktika të miratuara të papaguara me vlerë 257,738,735 Lekë, nga të cilat 346 praktika me vlerë 244,683,980 Lekë janë dërguar pranë Shoqërive për pagesë.

Në proces miratimi janë 23 praktika me vlerë 31,495,981 Lekë.

### II. KARTONI JESHIL

Gjatë periudhës Janar – 12 Dhjetor 2011, janë paguar 182 praktika me shkaktarë me targë të huaj, me vlerë 91,492,258 Lekë.

Rezultojnë 123 praktika të miratuara të papaguara, me vlerë 50,069,136 Lekë.

Në proces miratimi janë 51 praktika me vlerë 24,214,435 Lekë.

### III. ÇËSHTJET GJYQËSORE KU BSHS ËSHTË PALË E PADITUR

Deri në 12 Dhjetor 2011, Byroja Shqiptare e Sigurimit, rezulton e paditur në 28 procese gjyqësore, me vlerë 234,095,088 Lekë.

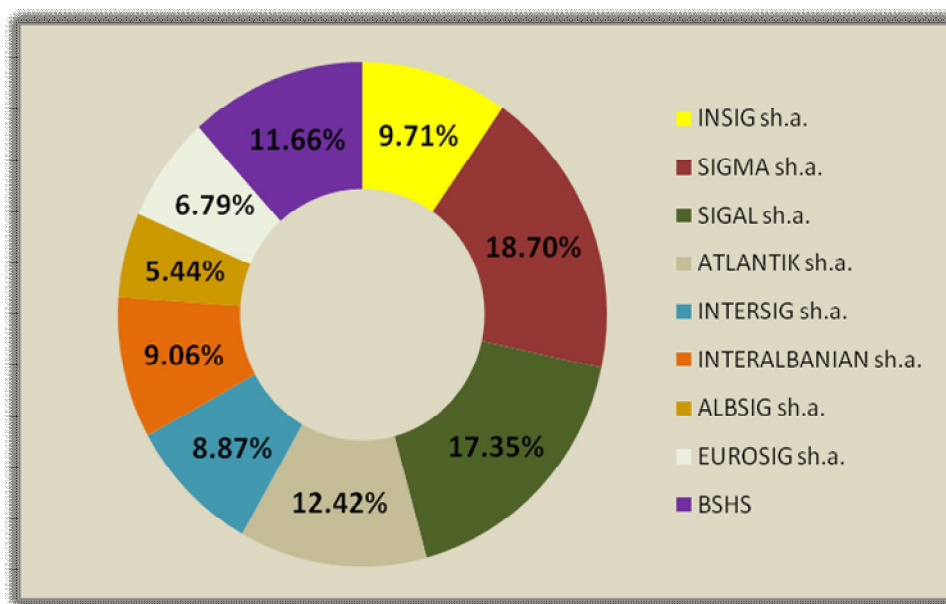
### IV. PRODHIMI I POLICAVE

Gjatë periudhës Janar – 12 Dhjetor 2011, janë prodhuar dhe shpërndarë 329,520 polica TPL, 106,000 Karton Jeshil dhe 134,000 Polica Kufitare.

## FONDI I KOMPENSIMIT

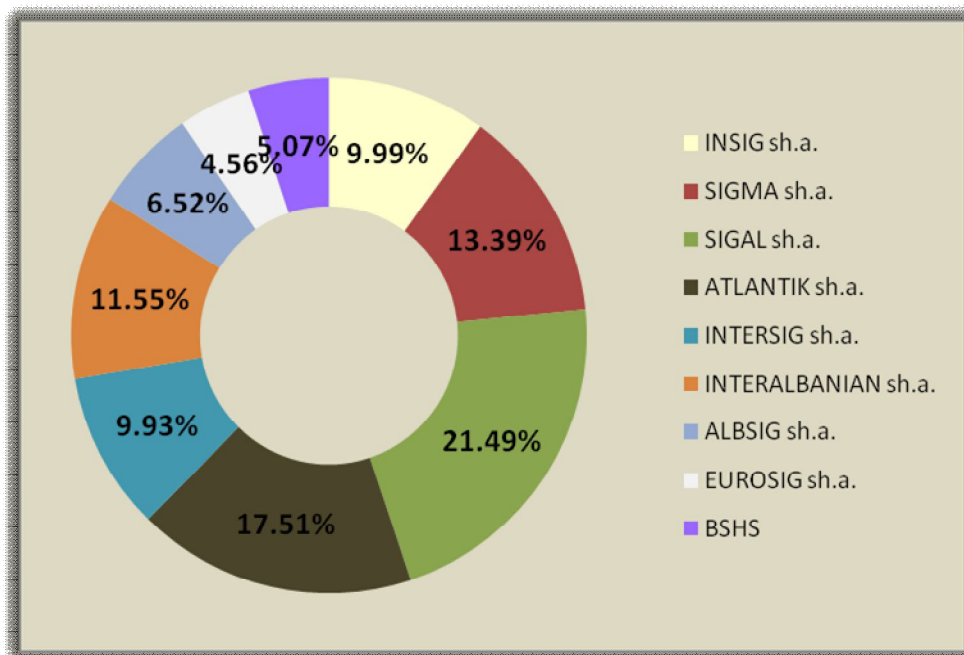
### ➤ Pagesa dëmsh nga Fondi i Kompensimit, Janar – 12 Dhjetor 2011:

Nr	Shoqeria	Praktika te paguara Janar - 12 Dhjetor 2011										
		Miratuar deri 2009		Kufitare deri 2009		Miratuar 2010		Miratuar 2011		Permbarimi	Total Paguar	
		Nr	Vlerë	Nr	Vlerë	Nr	Vlerë	Nr	Vlerë	Vlerë	Nr	Vlerë
1	INSIG sh.a.	6	409,923	0	0	3	1,213,065	2	675,659	19,477,221	11	21,775,868
2	SIGMA sh.a.	4	1,523,160	0	0	3	1,015,200	13	3,635,932	35,742,114	20	41,916,406
3	SIGAL sh.a.	7	682,914	0	0	8	1,160,930	21	6,347,891	30,695,677	36	38,887,412
4	ATLANTIK sh.a.	3	2,313,161	1	98,120	4	461,120	5	2,462,630	22,501,764	13	27,836,795
5	INTERSIG sh.a.	0	0	0	0	0	0	16	4,464,527	15,408,904	16	19,873,431
6	INTERALBANIAN sh.a.	1	301,280	0	0	4	1,341,020	4	2,385,960	16,276,870	9	20,305,130
7	ALBSIG sh.a.	1	21,625	0	0	3	1,098,312	3	904,100	10,178,473	7	12,202,510
8	EUROSIG sh.a.	4	1,350,410	3	1,569,079	9	2,375,690	8	1,588,665	8,327,385	24	15,211,229
9	BSHS	0	0	0	0	0	0	0	0	26,138,714	0	26,138,714
<b>Totali</b>		<b>26</b>	<b>6,602,473</b>	<b>4</b>	<b>1,667,199</b>	<b>34</b>	<b>8,665,337</b>	<b>72</b>	<b>22,465,364</b>	<b>184,747,122</b>	<b>136</b>	<b>224,147,495</b>



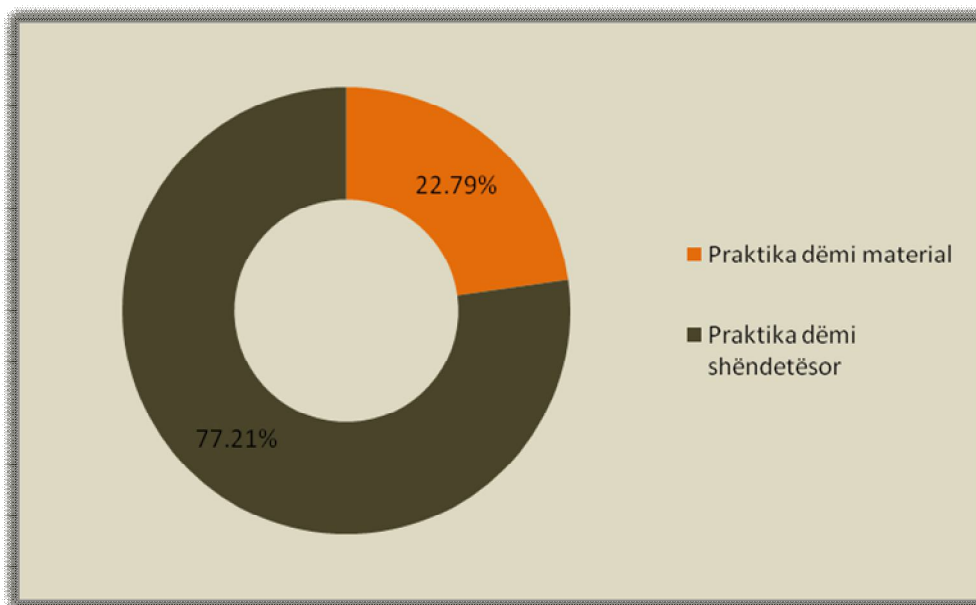
➤ **Praktika të miratuara të Fondit të Kompensimit, Janar – 12 Dhjetor 2011:**

Nr	Shoqëria	Miratuar papaguar progresive Janar- 12 Dhjetor 2011										
		Miratuar		Polica kufitare		Miratuar 2010		Miratuar 2011		Përmbarim	Total	
		Nr.	Vlerë	Nr.	Vlerë	Nr.	Vlerë	Nr.	Vlerë	Vlerë	Nr.	Vlerë
1	INSIG sh.a.	38	3,005,128	0	0	2	8,767,782	4	2,592,170	11,371,918	44	25,736,998
2	SIGMA sh.a.	35	6,165,666	5	236,207	4	3,936,120	20	10,102,465	14,073,561	64	34,514,019
3	SIGAL sh.a.	40	5,002,260	7	537,704	25	8,615,173	33	25,274,702	15,956,188	105	55,386,027
4	ATLANTIK sh.a.	9	2,947,469	2	46,290	12	13,080,784	11	17,301,675	11,752,868	34	45,129,086
5	INTERSIG sh.a.	6	580,686	2	66,050	6	10,642,939	9	1,114,013	13,192,878	23	25,596,566
6	INTERALBANIAN sh.a.	5	1,629,329	3	145,580	3	5,118,037	16	17,377,081	5,498,139	27	29,768,166
7	ALBSIG sh.a.	9	602,290	1	16,190	1	300,000	19	11,012,016	4,867,784	30	16,798,280
8	EUROSIG sh.a.	1	1,522,971	0	0	3	2,479,551	15	3,482,610	4,269,706	19	11,754,838
9	BSHS	0	0	0	0	0	0	8	13,054,755	0	8	13,054,755
<b>Totali</b>		<b>143</b>	<b>21,455,799</b>	<b>20</b>	<b>1,048,021</b>	<b>56</b>	<b>52,940,386</b>	<b>135</b>	<b>101,311,487</b>	<b>80,983,040</b>	<b>354</b>	<b>257,738,735</b>



➤ **Praktika në proces miratimi të Fondit të Kompensimit, Janar – 12 Dhjetor 2011:**

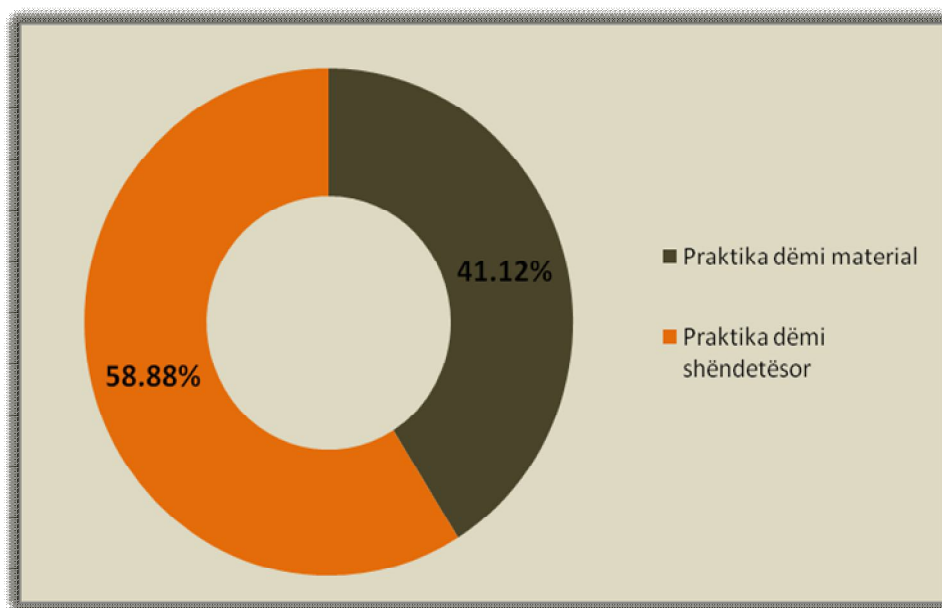
Nr.	Shoqëritë trajtuese	Praktika dëmi material		Praktika dëmi shëndetësor		TOTAL	
		Nr.	Vlerë	Nr.	Vlerë	Nr.	Vlerë
1	Insig sh.a	3	1,013,867	0	0	3	1,013,867
2	Sigal sh.a	2	700,900	3	6,750,827	5	7,451,727
3	Sigma sh.a	1	572,880	1	3,680,062	2	4,252,942
4	Interalbanian sh.a	1	842,880	0	0	1	842,880
5	Albsig sh.a	3	668,371	2	6,175,515	5	6,843,886
6	Eurosig sh.a	1	647,683	0	0	1	647,683
7	Atlantik sh.a	3	2,415,078	2	7,713,018	5	10,128,096
8	Intersig sh.a	1	314,900	0	0	1	314,900
<b>Totali</b>		<b>15</b>	<b>7,176,559</b>	<b>8</b>	<b>24,319,422</b>	<b>23</b>	<b>31,495,981</b>



## KARTONI JESHIL

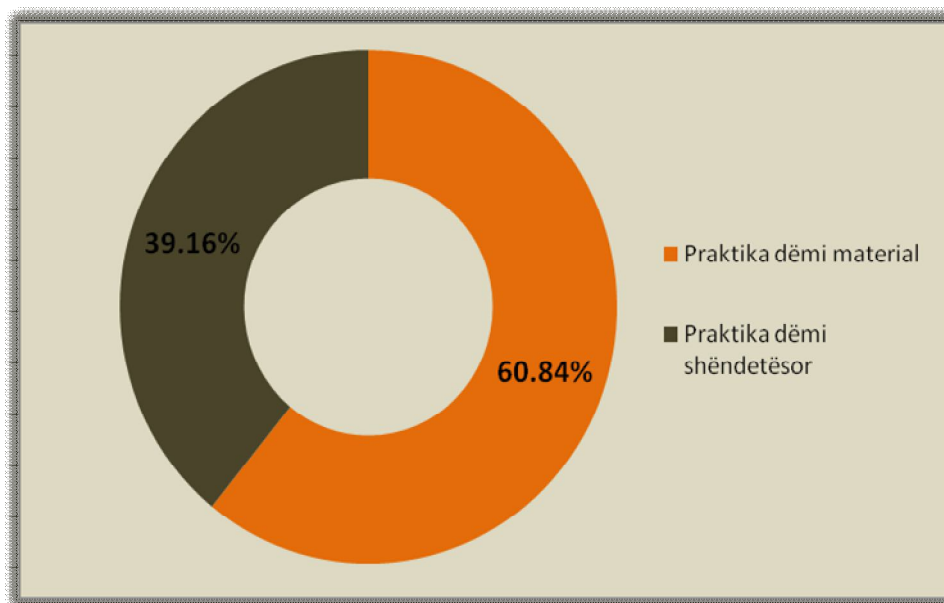
➤ Pagesa dëmsh nga Kartoni Jeshil, Janar – 12 Dhjetor Tetor 2011:

Nr.	Shoqëritë trajtuese	Praktika dëmi material		Praktika dëmi shëndetësor		TOTAL	
		Nr.	Vlerë	Nr.	Vlerë	Nr.	Vlerë
1	Insig sh.a	12	1,536,044	0	0	12	1,536,044
2	Sigal sh.a	37	9,464,694	4	10,462,336	41	19,927,030
3	Sigma sh.a	25	6,346,809	0	0	25	6,346,809
4	Interalbanian sh.a	6	1,036,295	8	14,178,987	14	15,215,282
5	Albsig sh.a	17	5,182,294	3	9,337,241	20	14,519,535
6	Eurosig sh.a	17	2,326,145	1	1,568,514	18	3,894,659
7	Atlantik sh.a	23	5,551,292	2	4,864,001	25	10,415,293
8	Intersig sh.a	17	3,319,809	2	3,169,142	19	6,488,951
9	BSHS	7	2,854,184	1	10,294,471	8	13,148,655
<b>Totali</b>		<b>161</b>	<b>37,617,566</b>	<b>21</b>	<b>53,874,692</b>	<b>182</b>	<b>91,492,258</b>



➤ **Praktika të miratuara të Kartonit Jeshil, Janar – 12 Dhjetor 2011**

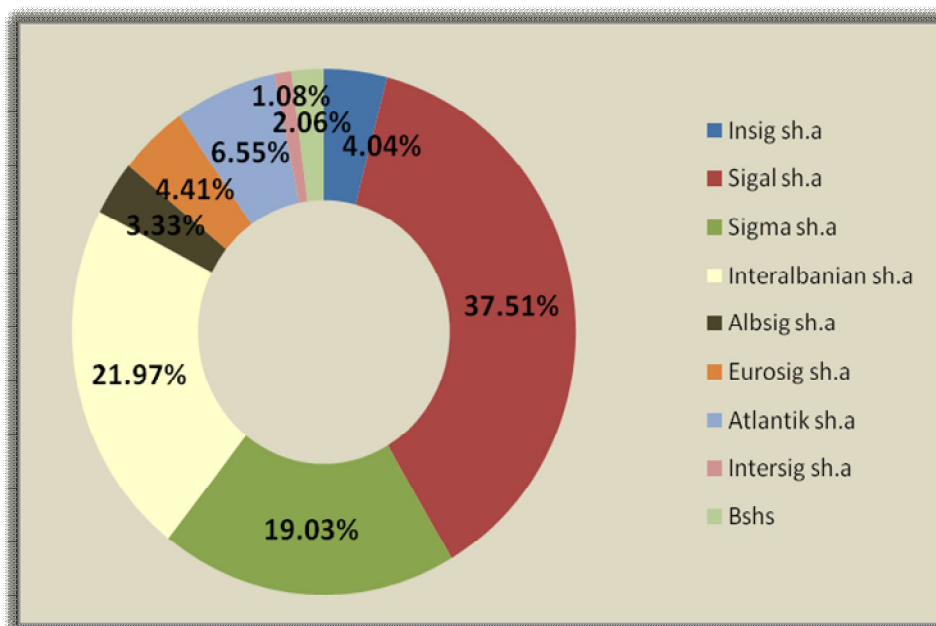
Nr.	Shoqëritë trajtuese	Praktika dëmi material		*Praktika dëmi shëndetësor		TOTAL	
		Nr.	Vlerë	Nr.	Vlerë	Nr.	Vlerë
1	Insig sh.a	11	1,868,594	3	90,000	14	1,958,594
2	Sigal sh.a	21	8,854,383	3	7,158,554	24	16,012,937
3	Sigma sh.a	13	9,847,581	1	781,303	14	10,628,884
4	Interalbanian sh.a	11	1,690,460	1	966,782	12	2,657,242
5	Albsig sh.a	14	1,809,744	3	10,610,284	17	12,420,028
6	Eurosig sh.a	6	1,645,851	0	0	6	1,645,851
7	Atlantik sh.a	14	1,623,372	0	0	14	1,623,372
8	Intersig sh.a	13	1,840,800	0	0	13	1,840,800
9	Bshs	9	1,281,428	0	0	9	1,281,428
<b>Totali</b>		<b>112</b>	<b>30,462,213</b>	<b>11</b>	<b>19,606,923</b>	<b>123</b>	<b>50,069,136</b>



➤ **Praktika në proces miratimi të Kartonit Jeshil, Janar – 12 Dhjetor 2011:**

Nr.	Shoqëritë trajtuese	Praktika dëmi material		*Praktika dëmi shëndetësor		TOTAL	
		Nr.	Vlerë	Nr.	Vlerë	Nr.	Vlerë
1	Insig sh.a	4	978,600	1	0	5	978,600
2	Sigal sh.a	3	769,900	2	8,313,950	5	9,083,850
3	Sigma sh.a	10	4,608,546	0	0	10	4,608,546
4	Interalbanian	9	5,320,820	0	0	9	5,320,820
5	Albsig sh.a	8	807,049	0	0	8	807,049
6	Eurosig sh.a	3	1,066,700	0	0	3	1,066,700
7	Atlantik sh.a	3	1,586,490	0	0	3	1,586,490
8	Intersig sh.a	3	224,880	1	37,500	4	262,380
9	Bshs	1	500,000	3	0	4	500,000
<b>Totali</b>		<b>44</b>	<b>15,862,985</b>	<b>7</b>	<b>8,351,450</b>	<b>51</b>	<b>24,214,435</b>

*Shënim: Praktikrat janë dërguar për kompetencë pranë shoqërive të sigurimit.*



## ÇËSHTJET GJYQËSORE TË BSHS:

### ➤ Praktika të paguara nga BSHS ndër vite, sipas statuseve përkatëse:

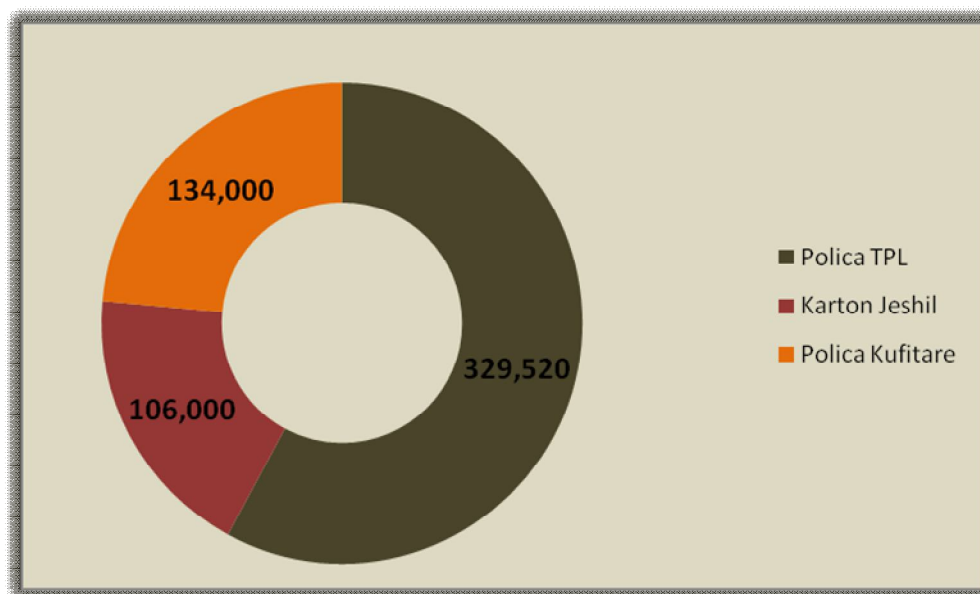
Statusi	Nr	Vlera
<b>Fituar</b>	164	49,165,374
<b>Kthim Aktesh</b>	175	27,448,349
<b>Mungon</b>	11	4,889,665
<b>Në proces në Gjykatën e Shkallës së Parë</b>	91	62,182,616
<b>Në proces në Gjykatën e Apelit</b>	71	40,626,163
<b>Në proces në Gjykatën e Lartë</b>	11	3,477,677
<b>Për t'u ngritur</b>	280	66,852,736
<b>Përmbarim</b>	209	66,125,149
<b>Paguar</b>	201	18,791,019
<b>Po paguan</b>	87	3,971,706
<b>Te vdekur</b>	87	89,983,499
<b>Te paidentifikuar</b>	39	41,588,403
<b>Total</b>	<b>1426</b>	<b>475,102,356</b>

### ➤ Praktika në proces gjyqësor, ku BSHS është palë e paditur:

Deme ne proces gjyqesor te ndara sipas Shoqerive, Janar - 12 Dhjetor 2011															
Nr.	Shoqëritë	Materiale				Shendetesore				TOTAL					
		Vendime te Pritshme		Vendime te formes se prere		Vendime te Pritshme		Vendime te formes se prere		Vendime te Pritshme		Vendime te formes se prere		Nr	Vlere
		Nr	Vlere	Nr	Vlere	Nr	Vlere	Nr	Vlere	Nr	Vlere	Nr	Vlere		
1	INSIG sh.a	0	0	0	0	5	60,866,359	3	24,185,066	5	60,866,359	3	24,185,066	8	85,051,425
2	SIGMA sh.a	0	0	0	0	1	5,600,000	2	27,000,000	1	5,600,000	2	27,000,000	3	32,600,000
3	SIGAL sh.a	0	0	1	600,000	5	49,517,653	1	2,444,527	5	49,517,653	2	3,044,527	7	52,562,180
4	ATLANTIK sh.a	0	0	0	0	1	6,000,000	0	0	1	6,000,000	0	0	1	6,000,000
5	INTERSIG sh.a	1	100,000	0	0	4	30,748,131	0	0	5	30,848,131	0	0	5	30,848,131
6	INTERALBANIAN sh.a	0	0	0	0	1	4,596,145	0	0	1	4,596,145	0	0	1	4,596,145
7	ALBSIG sh.a	0	0	0	0	1	17,000,000	1	8,024,364	1	17,000,000	1	8,024,364	2	25,024,364
8	EUROSIG sh.a	0	0	0	0	0	0	0	0	0	0	0	0	0	0
9	BSHS	0	0	0	0	9	59,666,800	1	25,000,000	9	59,666,800	1	25,000,000	10	84,666,800
<b>Totali</b>		<b>1</b>	<b>100,000</b>	<b>1</b>	<b>600,000</b>	<b>27</b>	<b>233,995,088</b>	<b>8</b>	<b>86,653,957</b>	<b>28</b>	<b>234,095,088</b>	<b>9</b>	<b>87,253,957</b>	<b>37</b>	<b>321,349,045</b>

## ➤ Prodhimi i policave:

Nr.	Shoqëritë e Sigurimit	Polica TPL	Karton Jeshil	Polica Kufitare
1	Insig sh.a	25,000	5,000	5,000
2	Sigma sh.a	60,000	20,000	20,000
3	Sigal sh.a	80,000	25,000	30,000
4	Atlantik sh.a	40,000	15,000	21,000
5	Intersig sh.a	40,000	15,000	17,000
6	Eurosig sh.a	30,000	8,000	15,000
7	Albsig sh.a	30,000	10,000	15,000
8	Interalbanian sh.a	24,520	8,000	11,000
	<b>TOTAL</b>	<b>329,520</b>	<b>106,000</b>	<b>134,000</b>



➤ **Financimet dhe detyrimet e pafinancuara për Buxhet 2011:**

Nr.	Shoqëritë e Sigurimit	Buxheti 2011 Vendim Bordi AMF Nr 12 dt.13.01.2011		Detyrimi per Buxhetin 2010	Detyrimi per Buxhetin 2011	Arketuar Buxheti	Diferenca e pafinancuar
		(a)		(b)	(c) = (a+b)	(d)	(e) = (c-d)
		lekë	%	viti 2010	lekë	lekë	lekë
1	Insig sh.a	3,908,673	13%	1,544,961	5,453,634	4,476,465	977,168
2	Sigma sh.a	3,908,673	13%	0	3,908,673	3,908,672	0
3	Sigal sh.a	3,908,673	13%	0	3,908,673	3,908,672	0
4	Atlantik sh.a	3,908,673	13%	0	3,908,673	2,931,504	977,168
5	Intersig sh.a	3,908,673	13%	0	3,908,673	3,908,672	0
6	Interalbanian sh.a	3,908,673	13%	0	3,908,673	3,908,672	0
7	Albsig sh.a	3,908,673	13%	0	3,908,673	3,908,672	0
8	Eurosig sh.a	3,908,673	13%	0	3,908,673	2,554,336	1,354,337
<b>Totali</b>		<b>31,269,380</b>	<b>100%</b>	<b>1,544,961</b>	<b>32,814,341</b>	<b>29,505,665</b>	<b>3,308,673</b>